













Inhaltsangabe

Titel	Schwerpunkte	
 Level 1	Einfache Addition- und Subtraktion im Zahlenraum 100 Verdoppelung Uhrzeit/Zeitspanne Geldwert berechnen Würfelgebäude	3
 Level 2	Informationen aus Tabellen und Diagrammen entnehmen Zeitspanne berechnen Einfache Multiplikation Addition- Subtraktion im Zahlenraum 100	5
 Level 3	Orientierung im Zahlenraum bis 1000 (Zahlenstrahl) Arbeiten mit Legematerial Stellenwertigkeit von Ziffern Unterschiedliche Zahlenschreibweisen	7
 Level 4	Umgang mit den Längenmaßen Mit den Längenmaßen rechnen Rechnen mit Euro/Cent Knobelaufgaben	9
 Level 5	Rechnen mit Kilometern Rechnen mit Kilogramm und Gramm Geometrische Figuren Information aus einem Diagramm entnehmen und verarbeiten Zahlenrätsel	11
 Level 6	Additionen und Subtraktionen im Zahlenraum 1000 Einfache Multiplikationen Runden von Geldbeträgen Rechnen mit Meter/Dezimeter/Zentimeter	13
 Level 7	Additionen im Zahlenraum 1000 Einfache Division Information aus einem Diagramm entnehmen und verarbeiten Würfelgebäude/Bauplan Knobelaufgaben Messen mit dem Lineal (cm/mm)	15
 Level 8	Subtraktionen im Zahlenraum 1000 Längenmaße cm/mm Geometrische Grundbegriffe Geometrische Körper Würfelgebäude/Bauplan	17
 Level 9	Multiplikationen - Ergebnisse dreistellig Rechnen mit Euro/Cent Zeitpunkt berechnen Knobelaufgabe/Zeit	19
 Level 10	Schriftliche Division/Multiplikation Zeitpunkt berechnen Schriftliche Addition/Subtraktion Knobelaufgabe	21
 Level 11	Umfangsberechnungen Schriftliche Division/Multiplikation Zahlenrätsel Zeitpunkt berechnen Schriftliche Addition/Subtraktion	23
 Level 12	Zeitpunkt berechnen Rechenmauer kontrollieren Schriftliche Division/Multiplikation Schriftliche Addition/Subtraktion	25